БАЛКИ

ДЕКОРАТИВНЫЕ ИЗ ПОЛИУРЕТАНА

ПРОИЗВОДСТВО И ОПТОВАЯ ПРОДАЖА

Уникс

115583 г. Москва,
ул. Генерала Белова 26
(495) 399-52-65
(495) 399-52-42
E-mail: info@pkfunix.ru
www.pkfunix.ru
www.shop.pkfunix.ru

БАЛКИ «МОДЕРН»

длина 2 или 3 метра

М9

НОВИНКА!

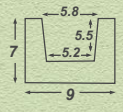

М11

НОВИНКА!

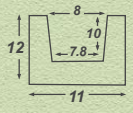

М12

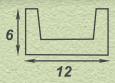

КМ12

М16

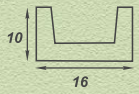

КМ16

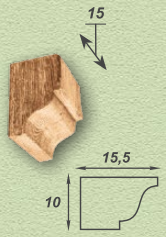

М22

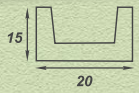

КМ22

Доска ДМ16

БАЛКИ «КЛАССИКА»

длина 2 или 3 метра

Б1



К1

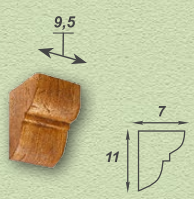

Б9

НОВИНКА!

Б2

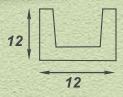

К2

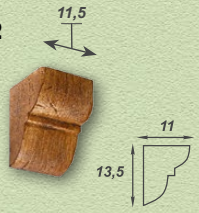

Б3

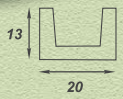

К3

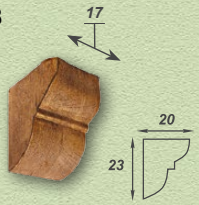

Б4

НОВИНКА!

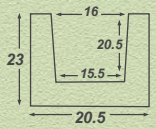

Доска Д20 (длина 2 м)

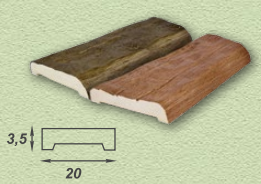

Доска Д12 (длина 2 м)



БАЛКИ «РЕТРО»

длина 2 или 3 метра

Р1

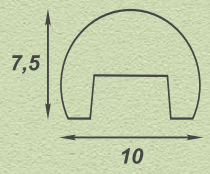

Р2

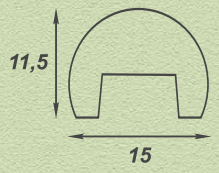

БАЛКИ «СЛАВЯНСКИЙ СТИЛЬ»

длина 2 или 3 метра

СС1



КСС1

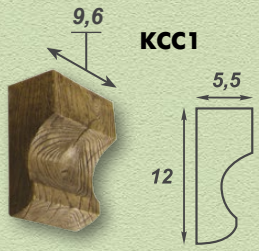

СС2

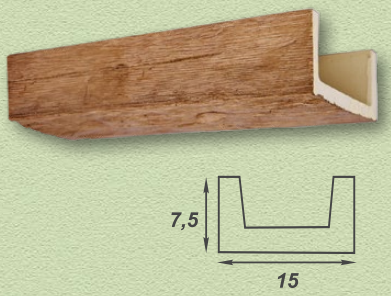

КСС2

СС3

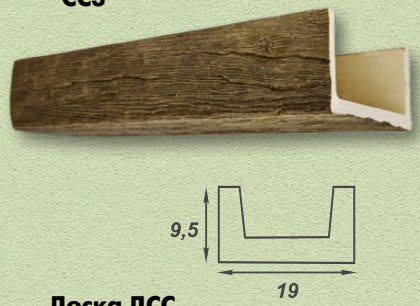

КСС3

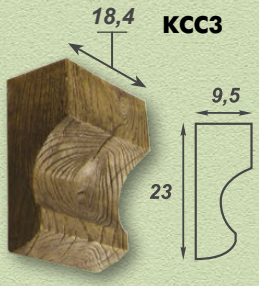

Доска ДСС
(длина 2 метра)

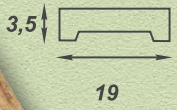

АКСЕССУАРЫ

РЕМЕНЬ, ИМИТИРУЮЩИЙ СТАРИННУЮ КОВКУ

черный

серебро

гранат

бронза

металлик

патина

Длина 95 см

КРАСКА ДЛЯ МАСКИРОВКИ СТЫКОВ (180 мл)

ПРЕДЛАГАЕМЫЕ ЦВЕТА БАЛОК









ИНСТРУКЦИЯ ПО МОНТАЖУ

ШАГ 1

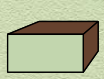

Подготовьте небольшую деревянную заготовку в форме клина. Заготовка должна соответствовать внутреннему размеру выбранной Вами балки.

ШАГ 2

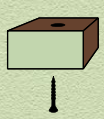

Просверлите Вашу заготовку в центре и закрепите на потолке.

ШАГ 3

Разместите заготовки с интервалом в 1 метр.

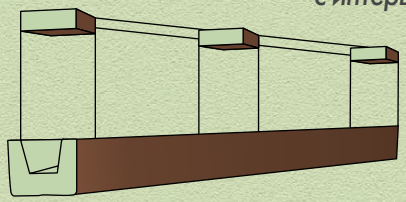

ШАГ 4

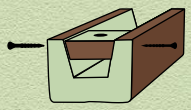

Закрепите балку к заготовкам с помощью саморезов.

ШАГ 5

Места креплений и стыков балок маскируются декоративными ремнями, имитирующими старинную ковку.

Возможно изготовление балок с торцами как с одной, так и с двух сторон.

ДИСТРИБЬЮТОР